



INHALTSVERZEICHNIS

5 JAHRE
BRUSTOR
GARANTIE
Mehr info s.35



8 B128



10 B150(XL)



12 B200(XL)



16 B250XL



20 B300



22 B600



26 B600 S Screen

- 28 Anwendungen für Gastronomie
- 30 Zubehör
- 32 Perfekte Ausführung
- 34 Anbaumöglichkeiten
- 36 Das Unternehmen

B200



Lebens(t)raum

B600



Der optimale Außenraum
perfekt abgestimmt auf Ihr Zuhause



B600



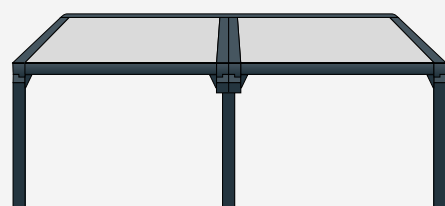
Dieses Lamellendach
ist offen für Vieles





Minimalismus
ist sein großer Vorzug!

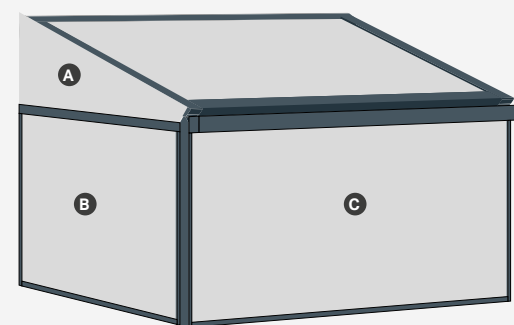
B128 Gekoppelt



Maximale Abmessungen

- Ein Pfosten in der Mitte, aber immer zwei Träger.
- Der Wasserablauf von beiden Dächern ist über den Koppelpfosten möglich.
- Im Koppelpfosten ist kein LED-Streifen möglich.

B128 Screens



- A** Für mehr Privatsphäre können Sie die B128 mit einem festen Dreieck auf der Seite
- B** Einem Zip-Screen mit Maximale Ausladung 4m komplett verschließen.
- C** Und / oder B1100 / B1350 Solar auf der Frontseite.




optional: einstellbarer Pfosten

B128

Inklusive Fernbedienung




Unsichtbare Entwässerung



LED-Beleuchtung in den Pfosten, den Seitenschienen und dem Stützbalken.



Volant von 1 m (Soltis 86/92). Der Motor wird von einer Batterie betrieben, die über ein kleines Solarpanel aufgeladen wird.



Das Dachtuch wird durch die anhaltende Spannung der ZIP-Screentechnologie stramm an die Führungen gezogen. Perfekte Tuchspannung.

Die B-128 Pergola ist eine schlichte Terrassenüberdachung. Das Dach schützt vor Sonne und Regen und ist mit der ZIP-Screentechnologie ausgestattet. Durch die optimale Tuchspannung ist das Tuch stets eine glatte windbeständige Oberfläche. Die minimale Neigung von 15cm/m lässt jeden Regentropfen schnell in der unsichtbar im Endprofil integrierten Regenrinne verschwinden.

Die B128 wirkt aufgrund des schlichten Rahmens besonders elegant und lässt sich mit diversen LED-Beleuchtungen ausstatten. Die Höheneinstellung des Daches kann mittels eines optionalen handbedienten Stützpfeilers erfolgen.

Mehr Optionen und Eigenschaften ab Seite 30

- Leichter und robuster Rahmen
- Perfekte Regulierung von Licht und Schatten

Zubehör

- LED-Beleuchtung in den Pfosten, den Seitenschienen und dem Stützbalken.
- Die Höhe der Pfosten kann manuell eingestellt werden.
- Wandanschluss
- Wind- / Sonnenwächter

- B128**
 - Aluminium Terrassenüberdachung mit regenbeständigem Tuch
 - Dachtuch mit ZIP-Screentechnologie
 - Überhang möglich bis 1/3 der Ausladung (max. 1 Meter)
 - Die Pfosten und Führungen von 8 x 8 cm gehen nahtlos ineinander über
 - Volant von 1m mit RTS Motor funktioniert mit einer Solarzelle + Batterie.

Maximale Abmessungen

- 6 m x 5 m
- 5 m x 5 m (mit Volant)

Standardfarben



Ein breites Spektrum wasserdichter Stoffe steht zur Auswahl.



B150 B150 XL

 Inklusive Fernbedienung

Die B-150 ist unser Basismodell, einfach, praktisch und funktionell. So gibt es die B-150 sogar in einer manuellen Version, komplett ohne Elektronik.

Bei den vollautomatischen B-150 und B150 XL gibt es zahlreiche Optionen wie LED-Beleuchtung, Aufbauscreens, Heizung sowie einen Regen/Schneesensor. Diese Version ist funkgesteuert und kann mit der Somfy-Fernbedienung oder Ihrem Smartphone bedient werden.

Weitere Optionen und Eigenschaften ab Seite 30

- Basismodell mit allen Vorteilen eines Lamellendaches.
- Wasserabfuhr von der Regenrinne direkt in den Stützpfeuern.
- Freistehend oder mit Fassadenmontage.
- Perfekte Regulierung von Licht, Schatten und Lüftung.

Zubehör

- Aufbauscreens
- Koppelbar in der Länge
- Terrassenheizung
- Bluetooth Lautsprecher



B150


- Rotierbare Lamellen in 16 cm Breite.
- **Option** Dimmbare RGB oder weiße LED im Dachgestell.
- **Option** Weiße LED in den Lamellen.




B150 XL

- Rotierbare Lamellen in 21 cm Breite.
- **Option** Dimmbare RGB oder weiße LED in Lamellen und Dachgestell.

Maximale Abmessungen

 6,04 m x 3,5 m (B150)
5,95 m x 4,5 m (B150 XL)

 17,83 m x 3,5 m (B150)
17,5 m x 4,5 m (B150 XL)

Standardfarben



Manuelle Bedienung möglich



Wasserabfuhr von der Regenrinne direkt in den Stützpfeuern



Optionale Aufbauscreens



Elegantes Design trifft auf Komfort





Extra breite Lamellen
für ein ruhiges Ambiente



B200 B200 XL

Die B-200 Familie kann vielseitig kombiniert und gekoppelt werden. Als Dach, freistehend, gekoppelt als Kreuz oder L-Form. Die B-200 ist die vielseitigste Terrassenüberdachung die es auf dem Markt gibt. Entdecken Sie vollkommen neue Möglichkeiten auf Ihrer Terrasse.



Weitere Optionen und Eigenschaften ab Seite 30



Optionale LED-Spots im Rahmen



Die Regenrinne kann auch mit einer direkten und/oder indirekten LED-Beleuchtung erweitert werden



Der eingebaute ZIP-screen ist ein vertikaler windfester Sichtschutz, der auch insektenabweisend ist. Ein einzigartiges Reißverschlussystem hält das Tuch unter allen Umständen in den Schienen der Stützpfeiler.



Optionaler Türpfosten



Möglichkeit verschiedene Module zu koppeln



Überhang möglich (max. 1/3 der Ausladung und max. 2 Meter)



Modernes design ohne sichtbare Schrauben



Wasserabfuhr von der Regenrinne direkt in den Stützpfeiler



B200 B200XL

 Inklusive Fernbedienung

Die B-200 und die B-200XL ist die umfangreichste Terrassenüberdachung von Brustor. Sie haben die freie Wahl aus einer großen Anzahl an Zubehör und Montagemöglichkeiten. Diese Vielseitigkeit macht dieses Produkt zum absoluten Renner im Brustor-Programm.

Mit der B-200 erschaffen Sie eine Oase gegen den Alltagsstress ...


Weitere Optionen und Eigenschaften ab Seite 30

- Freistehend oder Fassadenanbau
- Module koppelbar in Länge und Breite
- Maßanfertigung
- Perfekte Regulierung von Licht, Schatten und Lüftung
- Entwässerung durch die Pfosten


Zubehör


- LED-Spots in den Trägern
- Indirekte und direkte LED-Beleuchtung auf der Regenrinne
- Integrierte ZIP-screens
- Terrassenheizung
- Bluetooth Lautsprecher


-  B200
- 16 cm breite wendbare Lamellen
 - **Option** Dimmbare weiße LED in den Lamellen

-  B200 XL
- 21 cm breite wendbare Lamellen
 - **Option** Dimmbare weiße oder RGB LED in den Lamellen

Maximale Abmessungen

 7 m x 4 m (Einzeldach)
6 m x 4,5 m (Einzeldach)

 6 m x 6 m (Doppeldach)

 7 m x 7 m (Doppeldach mit 2 extra Stützpfosten)

Standardfarben



nur Rahmen
Mit begrenztem Aufpreis (Nur B200XL)



 *Der Maßstab für Terrassenüberdachungen*



Neu B250XL

 Inklusiv Fernbedienung

Die mit 21 cm breiten Lamellen ausgestattete B250XL ist die neue spritzwassergeschützte Version auf Basis der B200XL. Dank des perfekten Verschlusses der Lamellen auf den Dachrinnen bietet das Dach einen idealen Schutz gegen Spritzwasser und es verhindert einen kalten Luftstrom zwischen den Lamellen und den Dachrinnen. Die B250XL mit optionalen ZIP-Screens und elektrischer Heizung sorgt das ganze Jahr über für eine angenehme Atmosphäre.

Weitere Optionen und Eigenschaften ab Seite 30

- Design eleganter als je zuvor
- Perfekter Verschluss
- Keine sichtbaren Schrauben
- Freistehend, an der Wand montiert
- Kann in Länge und Breite gekoppelt werden
- Wasserablauf durch die Pfosten





Zubehör

- io-Steuerung
- Terrassenheizung
- Integrierte Screens
- Zusätzlicher Türpfosten
- LED lamellen
- Spots in Rahmen
- Terrassenheizung
- Bluetooth Lautsprecher



B250 XL
 • 21 cm breite wendbare Lamellen
 • **Option** Dimmbare weisse oder RGB LED in den Lamellen

Maximale Abmessungen


-  6,06 m x 4 m (Einzeldach)
-  Doppeldach
6,06 m x 6 m (Unterstützungsposten erforderlich)
-  Gekoppelt in der Länge
-  Gekoppelt in der Breite

Standardfarben



Integrierte screens

Integrierte Screens auf allen Seiten möglich. Sie haben die Wahl zwischen einer Vielfalt von Farben und Transparenz des Screenstoffs.



LED-lamellen

Die LED-Streifen in den Lamellen geben ein schönes Licht. Da die Beleuchtung regelbar ist, ist es auch möglich, die gewünschte Atmosphäre zu schaffen ...



Spots im Rahmen

Regelbare LED-Spots im Rahmen sind auf allen Seiten möglich.



Terrassenheizung

Leistungsstarke Heizung mit 2.000 W (IP65) für kühle Abende. Sie können verschiedene Elemente in einem Modul kombinieren. Erhältlich in schwarz, weiß und eloxiert.



Türpfosten

Ein zusätzlicher Türpfosten ist möglich, um Ihre integrierten Screens über die Breite aufzuteilen und so eine Türöffnung zu behalten. Bei großen Anlagen mit Doppeldach ist dies manchmal als Unterstützung erforderlich.



Neu

B250XL

OPTIMAL GESCHÜTZT

Perfekter Verschluss
der Lamellen auf den
Dachrinnen



offen: 135°



offen: 90°




offen: 45°




geschlossen

Lamellen öffnen 135°



Die Wärme bleibt unter der
Pergola besser erhalten





Mehr Licht für die dunkle Jahreszeit



B300

 Inklusive Fernbedienung

Die B-300 besteht aus einem hochwertigen Aluminiumrahmen und einem wasserdichten Faltdach. Das Dach kann in jeder Position angehalten werden und lässt sich sogar komplett aufschieben. Dadurch genießen Sie während den Wintermonaten die Sonne in Ihrem Wohnzimmer. Das geschlossene Dach bietet optimalen Sonnen- und Regenschutz. Die vier unsichtbaren Regenrinnen bieten eine perfekte Entwässerung und die moderne Dachkonstruktion kann ohne zusätzliches Gefälle an der Fassade montiert werden.

Weitere Optionen und Eigenschaften ab Seite 30

- Freistehend oder Fassadenanbau
- Faltdach
- Koppelbar in der Breite
- Perfekte Regulierung von Licht und Schatten




Zubehör

- LED-Spots in den Trägern
- Indirekte und direkte LED-Beleuchtung auf den Rinnen
- Integrierte ZIP Screens
- Terrassenheizung
- Bluetooth Lautsprecher



B300
• Kann vollständig geöffnet und geschlossen werden

Maximale Abmessungen

-  7 m x 4 m (Einzeldach)
-  6 m x 6 m (Doppeldach)
-  7 m x 7 m (Doppeldach mit 2 extra Stützpfosten)

Standardfarben



Ein breites Spektrum wasserdichter Tücher.



Mehr Licht
in Ihren Innenräumen



Optionale Aufbauscreens schützen zuverlässig vor Wind.

B600

 **Inklusive Fernbedienung**

Die B-600 ist das innovativste Lamellendach aus dem Hause Brustor. Die eleganten S-förmigen Lamellen sind drehbar und lassen sich zudem vollständig aufschieben. Ist das Dach ganz geöffnet, nimmt es nur noch 13% der Dachoberfläche ein. Ideal für einen optimalen Lichteinfall.

Mit der optionalen LED-Beleuchtung der B-600 können Sie ihre Terrasse direkt und/oder indirekt beleuchten.


Für größere Oberflächen kann man mehrere Module des B-600 aneinanderreihen. Mit dem B-600 haben Sie die perfekte Antwort für jedes Wetter.

Weitere Optionen und Eigenschaften ab Seite 30


- Perfekte Regulierung von Licht, Schatten und Lüftung
- S-förmige Lamellen für eine bessere Wasserabfuhr
- Das offene Dach nimmt nur 13% der Oberfläche ein

Zubehör

- LED-Spots auf der L-Seite
- Ledstrip in Lamellen
- Direkte LED-Beleuchtung auf den Rinnen (DOWN)
- Terrassenheizung
- Bluetooth Lautsprecher
- Indirekte LED-Beleuchtung in Rahmen

-  **B600**
- Wendbare und aufschiebbar S-Lamellen
- **Option** Aufbauscreens

Maximale Abmessungen

 6 m x 4 m (Einzeldach)

Standardfarben

RAL
7016
ST

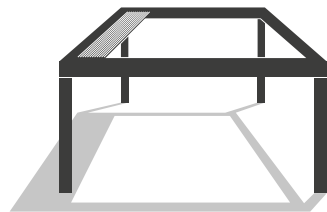
RAL
9016
ST

MAXIMALES SONNENLICHT

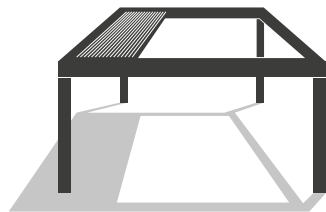
Bei der B600 kann man das Dach fast ganz aufschieben, alle S-förmige Lamellen kommen kompakt zusammen, wodurch das Dach für 87% völlig offen ist. Die S-Form der Lamellen sorgt nicht nur dafür, dass die Lamellen kompakter zusammengefügt werden können, sondern sie sorgen auch für eine leichte Entwässerung.

Die S-Lamelle ist wegen ihrer typischen Form auch extra stark und langlebig. Die Lamellen drehen bis zu 135° so kann man diese an jedem Moment des Tages optimal regeln.

Wenn das Dach völlig geöffnet ist, nehmen die Lamellen nur noch **13%** der gesamten Oberfläche ein!



B600 / B600 S Screen **13%**



Alternativen auf dem Markt **30%**



*Super kompaktes
Lamellenpaket*





Neu

B600 S SCREEN

Die B600 S Screen enthält alle bekannten Stärken der B600, ergänzt durch einige überraschende Innovationen. Wie bei der B600 schließt sich das Dach sehr kompakt dank der verschiebbaren Lamellen. Bei geöffnetem Dach nehmen die Lamellen nur 13% der Gesamtfläche ein.

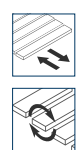
Eine wichtige Neuigkeit ist die Möglichkeit, Screens zu bestellen, die perfekt im Rahmen integriert sind. Die breiteren und höheren Dachrinnen sorgen für eine schnellere Entwässerung des Regenwassers und erleichtern die Installation, da kein Silikon erforderlich ist. Das Lamellendach, die LED-Beleuchtung und die Screens lassen sich über einen Sender oder über die Brustor Connect App bedienen.

Weitere Optionen und Eigenschaften ab Seite 30

- Kompakte und verschiebbare Lamellen
- Integrierte Screens (optional)
- Fortgeschrittenes Rinnensystem
- Das Dach öffnet sich 87%
- Inklusive Fernbedienung

Zubehör

- Integrierte Screens
- LED-spots in Rahmen
- LED-lamellen
- LED UP/DOWN auf den Dachrinnen
- Bedienung mit der Brustor Connect App
- Terrassenheizung
- Bluetooth Lautsprecher



B600 S Screen
• Wendbare und aufschiebbar S-Lamellen

Maximale Abmessungen

6,09 m x 4 m (Einzel-dach)

Standardfarben



BRUSTOR CONNECT APP




Bedienen Sie alle Funktionen der B600S mit unserer kostenlosen App Brustor Connect. In Kürze im App Store und Play Store erhältlich.

in Kürze verfügbar



DAS DACH
ÖFFNET
SICH 87%



Integrierte
Screens

GEKOPPELTE TERRASSEN ÜBERDACHUNGEN SIND EXTREM GEEIGNET FÜR HOTELS UND GASTSTÄTTEN



Die Brustor Terrassenüberdachungen sind extrem geeignet für Anwendungen in Hotel- und Gaststättengewerke, so kann man z.B. die B200(XL) Terrassenüberdachungen in den verschiedensten Kombinationen montieren. Freistehend, Anbau, als Einbaudach, gekoppelt, stern- oder L-förmig. So kann jede große Terrassenoberfläche mit einem individuellen Dach ausgestattet werden. Es ist definitiv die vielseitigste Terrassenabdeckung, die heute auf dem Markt ist. Gäste werden ihre Terrasse sicherlich schätzen können. Dank der vielen Optionen kann die Überdachung völlig angepasst werden. Bei zu viel Wind schließen Sie die Screens, bei Dunkelheit ver-

wenden Sie die atmosphärische LED-Beleuchtung und bei kälterem Wetter sorgt die Heizung für eine angenehme Strahlungswärme. Wegen all dieser Einzelheiten können Ihre Gäste länger essen und genießen, unabhängig von den Wetterbedingungen. Zudem arbeitet Brustor mit nachhaltigen Materialien und setzt die Messlatte in Bezug auf Qualität sehr hoch. Sie werden Bestimmt eine Lösung finden, die den Nöten von Ihnen und Ihren Kunden völlig entspricht. Investieren in eine Terrassenüberdachung wird daher auch ein großer Mehrwert für Ihr Unternehmen sein.



1 Regen-/Schneesensor
Der Regensensor schließt das Dach automatisch bei beginnendem Regen.
Bei Schneefall öffnen sich die Lamellen automatisch auf 90 Grad.



2 Heizelement
Leistungsstarke Terrassenheizung mit 2.000 W für kühle Abende. Mehrere Heizungen können in einem Dach integriert werden. Auch mit Standard oder dimmbarem RTS-Empfänger für die Bedienung mit dem Telis RTS-Handsender erhältlich. Mit der dimmbaren Version kann die Terrassenheizung auf 100%, 80% oder 66% der Gesamtleistung eingestellt werden. Schwarze, weiße oder anodisierte Ausführung.

ZUBEHÖR

PERSONALISIEREN SIE IHRE TERRASSENÜBERDACHUNG

Wollen Sie noch mehr Komfort oder wollen Sie Ihr System personalisieren? Wählen Sie aus einem breiten Sortiment an Zubehör. Die richtige LED-Beleuchtung schafft immer die gewünschte Stimmung und ein Heizelement hält Sie und Ihre Gäste an kühlen Abenden wohlig warm.

Unterstreichen Sie den Charakter des Hauses indem Sie die Farbe der Terrassenüberdachung frei auswählen. Selbstverständlich können Sie Aufbauscreens in der passenden Farbe mitbestellen. Brustor Zubehör ist stets vormontiert und garantiert somit eine schnelle Montage in bester Qualität.



3 LED-Beleuchtung
Bei den Brustor-Terrassenüberdachungen haben Sie die Wahl aus einem breiten Spektrum an Beleuchtungsmöglichkeiten. Indirekte und/oder direkte Beleuchtung, dimmbare LED-Strips in weiß oder RGB LED-Strips oder LED-Spots.
Welche Beleuchtung zu welcher Terrassenüberdachung passt finden Sie auf der Übersichtsseite 35.




4 Standardfarbe oder RAL
Die Outdoor Living ist standardmäßig in 2 Farben erhältlich: RAL 7016 anthrazitgrau und RAL 9016 in Feinstruktur. Der Rahmen und das Lamellendach können in verschiedenen Farben bestellt werden.
Mehr als 200 andere RAL-Farben sind eine starke Alternative.

RAL 7016 ST
RAL 9016 ST
RAL 7039 ST
Nur Rahmen B200XXL



5 Farben Glasfasertuch für Screens
Für die Screen- oder Glasfasertücher gibt es ein breites Sortiment an Farben und Mustern. Ihr Händler zeigt Ihnen gerne die vollständige Kollektion. Gewebte Screens sind nicht vollständig wasser- oder lichtdicht.




6 Screens
Je nach Modell können die ZIP-Screens fast unsichtbar in die Konstruktion integriert werden oder im Nachhinein als Aufbau hinzugefügt werden (B-150/B-600). Brustor liefert windfeste, bis zu 6 Meter breite (ZIP) Screens. Die Screens können mit durchsichtigen und windfesten, 1,21 Meter hohen PVC-Fensterstreifen ausgestattet werden.




7 Verschiedene Arten Verankerungen



8 Audio



9 Steckdose (IP55 innen und außen)



4 Standardfarbe oder RAL-Strukturfarbe

3 LED-Spots im Rahmen

1 Eingebauter Regen- und Schneesensor

6 ZIP-Screen Technologie mit oder ohne Fensterstreifen

3 LED-Strips in Lamellen

8 Bluetooth Speaker System

2 Heizelement

5 Ein- oder aufgebauter Screen in gewünschter Rahmenfarbe

7 Bodenplatte

9 Steckdose

B200 XL siehe Seite 12



Maßgeschneiderter Sonnenschutz
für Ihr Zuhause



PERFEKTE AUSFÜHRUNG



SENDER INBEGRIFFEN

Sie können Ihre Terrassenüberdachung stets mit einem passenden Handsender bedienen. Egal für welches Zubehör Sie sich entscheiden, mit bis zu 16 Kanälen bietet die Fernsteuerung bequemen Zugriff auf Screens, Beleuchtung oder Heizung.



BRUSTOR GARANTIERT PRODUKTE DER SPITZENKLASSE BIS INS KLEINSTE DETAIL



Modernes Design ohne sichtbare Schrauben



Integrierte Screens, unsichtbar im Rahmen



Auswahl aus 2 Lamellenbreiten (16cm oder 21cm)



Patentierter Eckverstärkungen in den Pfosten für eine stabile, dauerhafte Verbindung



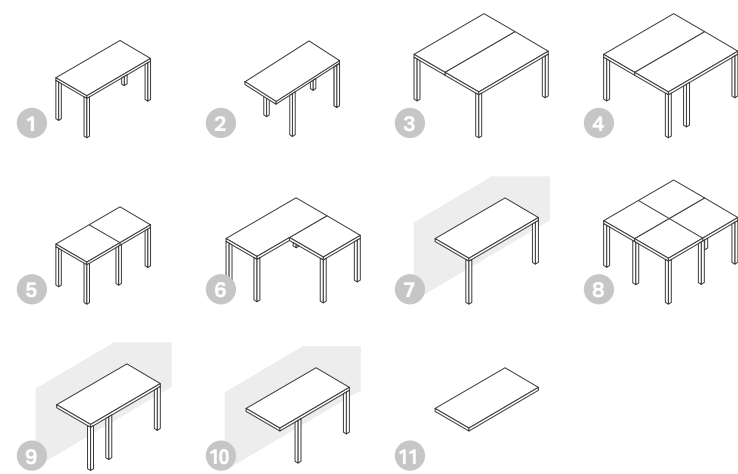
Patentierter LED-Streifen in den Lamellen



Unsichtbare, justierbare Pfostenbefestigung. Patentiert



Freistehend oder angebaut, für jeden Garten
eine Lösung nach Maß



- 1 Freistehende Version
- 2 Überhang
- 3 Doppeldach
- 4 Doppeldach mit Türpfosten
- 5 Gekoppelt in der Länge oder Breite
- 6 L-Aufstellung
- 7 Fassadenanbau
- 8 Sternmontage
- 9 Fassadenanbau mit Türpfosten
- 10 Fassadenanbau mit Überhang
- 11 Nur Dach

ANBAUMÖGLICHKEITEN (je nach Modell)

Die Brustor Outdoor Living Terrassenüberdachungen können in unterschiedlichster Weise montiert werden. Die Anwendungen hängen vom Freiraum und von der Nutzung ab. Die Aluminiumkonstruktionen lassen sich als Dach verwenden, als Anbau mit 2 Pfosten, als Anbau mit 4 Pfosten oder freistehend. Dachkonstruktionen brauchen ab einer gewissen Breite zwei Lamellenbahnen, die jeweils einen Motor haben. Diese können zusammen oder getrennt bedient werden. Größere Oberflächen können überdacht werden, indem Module ohne zusätzliche Pfosten miteinander verbunden werden.

MAßFERTIGUNG PERGOLA

Haben Sie Sonderwünsche oder brauchen Sie spezifische Abmessungen? Unsere Produkte werden auf Maß gefertigt. Jede Überdachung ist ein perfektes Unikat, ganz nach den Wünschen unserer Kunden gefertigt.



OPTIONEN UND TECHNISCHE INFORMATIONEN

GRUNDLAGE	B128 P	B150	B150 XL	B200	B200 XL	Neu B250 XL	B300	B600	Neu B600 S Screen
Lamellen		16 cm	21 cm	16 cm	21 cm	21 cm		21 cm	21 cm
Tuch	☑						☑		
Aufschiebbar	☑						☑	☑	☑
Rinnen	in Endleiste	2 (3-4 optional)	2 (3-4 optional)	4	4	4	4	4	4
Einbaudach		☑	☑	☑	☑	☑	☑	☑	☑
Anbau mit 2 Pfosten	☑	☑	☑	☑	☑	☑	☑	☑	☑
Freistehend mit 4 Pfosten		☑	☑	☑	☑	☑	☑	☑	☑
Kuppelbar in der Länge		☑	☑	☑	☑	☑			
Kuppelbar in der Breite	☑			☑	☑	☑	☑		
Max. Abmessung für 1 Dachelement	L 6m x B 5m	L 6,04m x B 3,5m	L 5,95m x B 4,5m	L 7m x B 3,5m	L 7m x B 4m L 6m x B 4,5m	L 6,06m x B 4m	L 7m x B 4m L 4m x B 7m	L 6m x B 4m	L 6,09m x B 4m
Max Abmessung für 2 Dachelemente				L 6m x B 6m	L 6m x B 6m	L 6m x B 6m	L 6m x B 6m		
Farbe weiss RAL 9016 Struktur	☑	☑	☑	☑	☑	☑	☑	☑	☑
Anthrazit grau RAL 7016 Struktur	☑	☑	☑	☑	☑	☑	☑	☑	☑
Standardfarbe RAL 7039 Struktur				nur Gestell	nur Gestell				
Tiefschwarz RAL 9005 Struktur Neu					☑				
Brustor connect app									option
OPTIONEN	B128 P	B150	B150 XL	B200	B200 XL	B250 XL	B300	B600	B600 S Screen
Farbe RAL	☑	☑	☑	☑	☑	☑	☑	☑	☑
Screens integriert				☑	☑	☑	☑		☑
Screens aufgebaut	☑	☑	☑					☑	
Manuelle Steuerung		☑	☑						
Weisse dimmbare LED-Lamellen		☑	☑	☑	☑	☑		☑	☑
Weisse nicht dimmbare LED-Lamellen		☑	☑						
Dimmbare RGB LED-Lamellen		☑	☑		☑	☑			
Weisse dimmbare LED im Rahmen	Pfosten/Führung & Tuchstütze	☑	☑						
Dimmbare RGB LED im Rahmen	Pfosten/Führung & Tuchstütze	☑	☑						
LED-Beleuchtung auf der Regenrinne UP/DOWN				☑	☑		☑		☑
Direkte LED-Beleuchtung auf der Regenrinne		☑	☑					☑	☑
Indirekte LED-Beleuchtung im Rahmen								☑	☑
LED-Spots im Rahmen				☑	☑	☑	☑	L-Seite	☑
Regen-/Schneesensor	Windsensor	☑	☑	☑	☑	☑			
Bluetooth Lautsprecher		☑	☑	☑	☑	☑	☑	☑	☑
Steckdose im Pfosten Neu		☑	☑	☑	☑	☑	☑	☑	☑
Heizelement mit 2000 W	☑	☑	☑	☑	☑	☑	☑	☑	☑
Bodenanker	☑	☑	☑	☑	☑	☑	☑	☑	☑
Bodenplatte / Bodenplatte Ecke Neu	☑	☑	☑	☑	☑	☑	☑	☑	☑
Türprofil				☑	☑	☑	☑	☑	☑

Mit begrenztem Aufpreis

5 JAHRE BRUSTOR-GARANTIE

“Outdoor Living” von Brustor bietet idealen Sonnenschutz und erstaunlichen/unübertroffenen Komfort in perfekter Qualität. Die Überdachungen schützen zuverlässig vor Regen und Wind. Lediglich bei starkem Unwetter können Regentropfen nach Innen gelangen. Die Systeme widerstehen Windbelastungen bis zu 120 St/Km und sind CSTB-getestet. Die hinzugefügte Garantiebedingung enthält weitere technische Informationen um langfristig in den vollen Genuss der Brustor-Überdachungen zu kommen. Die Garantiebedingung der verschiedenen Produkte können voneinander abweichen.

Ausnahmen: 2 Jahre Garantie auf LED-Beleuchtung und Heizelemente. 3 Jahre Garantie auf Elektronik. 5 Jahre Garantie auf den Motor.



TERRASSENÜBERDACHUNGEN, MARKISEN & SCREENS

DER ERFOLG EINES FAMILIENUNTERNEHMENS

Brustor ist ein Familienunternehmen das seit Jahrzehnten hochqualitative Terrassenüberdachungen, Markisen und Screens entwickelt und fertigt. Innovation, Qualität und eine filigrane Technik sind die Eckdaten unseres Erfolges. Auch unsere jahrelange Erfahrung ist ein Schlüssel zum Erfolg und wir haben eine Antwort auf jede Frage.

FÜHREND IN EUROPA

Seit der Gründung hat sich Brustor zu einem starken internationalen Spieler auf dem Sonnenschutzmarkt entwickelt. Die Produktion findet in der neuen 50.000 m² großen Fertigungshalle in Gullegem statt. Von dort aus exportieren wir in 30 Länder. Durch die stets steigende Lagerkapazität können wir Bestellungen rasend schnell liefern

UNSERE MITARBEITER SIND DER MEHRWERT

Unser größtes Kapital sind unsere Mitarbeiter. Fachleute die denken und handeln, ob sie nun mit größter Sorgfalt die Maschinen bedienen, kaufmännisch tätig sind, Installationen vornehmen oder nach innovativer Technik forschen. Unsere Mitarbeiter sind erfahren, motiviert und kundenorientiert. Sie haben stets den Anspruch Produkte in perfekter Qualität herzustellen.

EIN MASCHINENPARK VOM FEINSTEN

Für Spitzenprodukte ist ein perfekt laufender Maschinenpark erforderlich, in dem die modernsten Herstellungsverfahren und die neueste Montagetechnik Anwendung finden. Unsere Maschinen entsprechen dem neuesten Stand der Technik. Nur so kann unser technisch versiertes Fachpersonal mit äußerster Präzision arbeiten. Dadurch wird eine hohe Produktivität gewährleistet. Dank einer ultra-modernen Lackieranlage sind Ausführungen in jeder erdenklichen Farbe möglich.



mehr info www.brustor.com



CE ZERTIFIKAT
Alle Sonnenschutzprodukte von Brustor entsprechen den europäischen Sicherheitsnormen.

CE mark logo, TÜV logo, and CSTB CERTIFIED logo are displayed.

Ihr Brustor-Händler



Outdoor Living



Markisen



Wintergarten Sonnenschutz



Screens

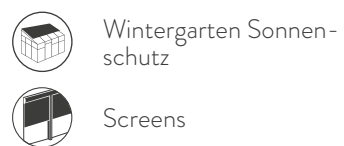
BRUSTOR[®]
OUTDOOR SUN SYSTEMS
www.brustor.com



Outdoor Living



Markisen



Wintergarten Sonnen-
schutz



Screens